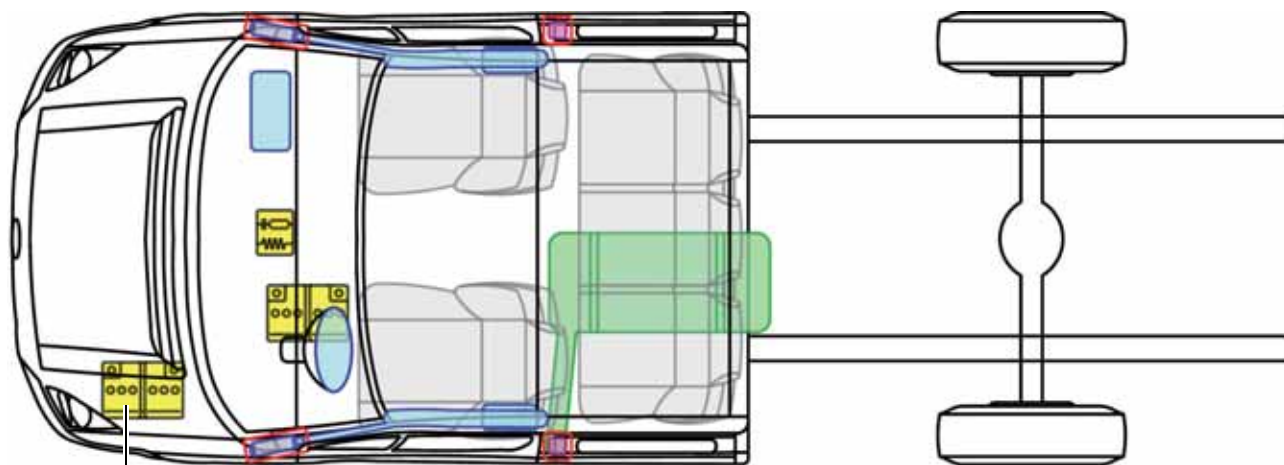
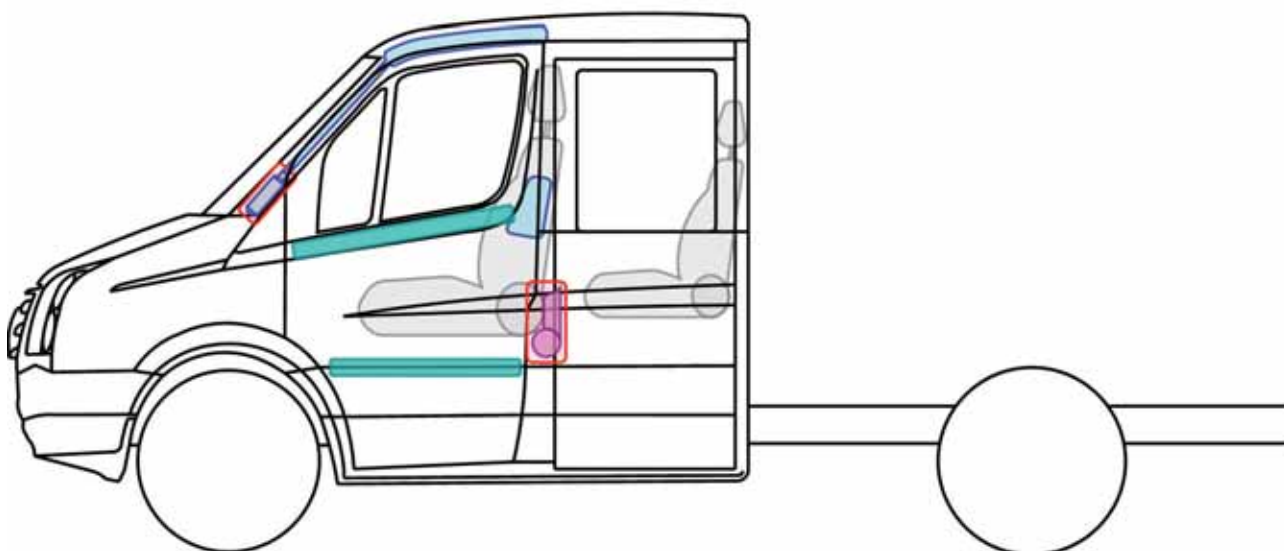











Crafter podwozie do zabudowy (4-drzwiowy, od 2006)



— w zależności od wyposażenia; 2. akumulator w komorze silnika



Legenda

	Poduszka powietrzna		Wzmocnienie nadwozia		Sterownik	
	Generator gazu				Akumulator 12 V	
	Napinacz pasa bezpieczeństwa				Zbiornik paliwa	



Dezaktywacja samochodu

Odtwarzanie akumulatora



1. Zlokalizować osłonę akumulatora w przestrzeni na nogi przed siedzeniem kierowcy

- Usunąć wykładzinę podłogową.
- Poluzować 4 połączenia śrubowe i zdjąć osłonę.



2. Odłączyć przyłącze masy (-) od akumulatora



Opcjonalna metoda: odblokowanie wtyczki przyłącza masy (wyposażenie specjalne)

- Zlokalizować wtyczkę przyłącza masy na ścianie grodziowej obok pedału przyspieszenia
- Odblokować wtyczkę odpowiednim narzędziem i odłączyć ją